


DA

LÍNEA DE VIDA / DESCENSOR AUTOMÁTICO

Unida de descenso operada automáticamente para trabajar suspendido, con 1 palanca de control de freno.



Descensor automático que permite trabajar suspendido.
Material: aluminio / acero.

Cilindro de aluminio, protege la cuerda durante el descenso.

Palanca
Mecanismo de control de freno, permite variar la velocidad y frenar en cualquier momento.

Etiquetado preventivo.

Orificio para cuerda
Diámetro de cuerda: 7/16" de Kermantle.


Vástago central para desplazamiento de la cuerda.

Boton para liberar cilindro de aluminio.

Polea para posicionar y deslizar la cuerda.

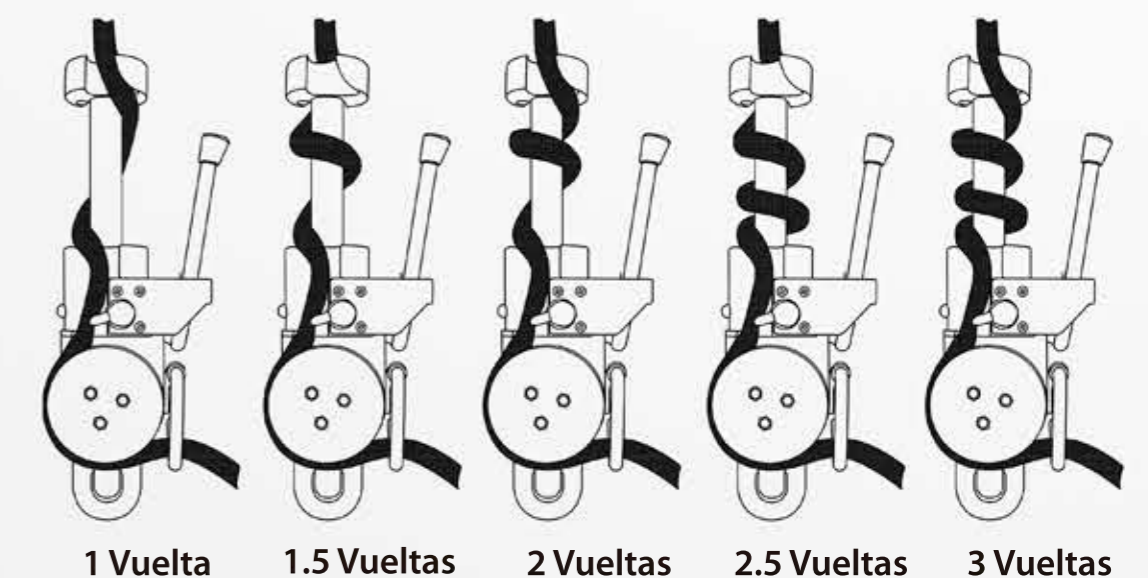
Orificio para descenso
Conexión a guindola o arnés de suspensión.

Ranking HAWK®



Cantidad recomendada de vueltas

Peso del usuario	Cuerda Kermantle 7/16"				
	Altura de trabajo en (m)				
	19 m	30 m	39 m	60 m	91 m
63 Kg	1.5 Vueltas	1.5 Vueltas	1.5 Vueltas	1.5 Vueltas	1.5 Vueltas
77 Kg	2 Vueltas	2 Vueltas	2 Vueltas	2 Vueltas	2 Vueltas
81 Kg	2.5 Vueltas	2.5 Vueltas	2.5 Vueltas	2.5 Vueltas	2.5 Vueltas
99 Kg	3 Vueltas	3 Vueltas	3 Vueltas	3 Vueltas	3 Vueltas



Siempre seguro.